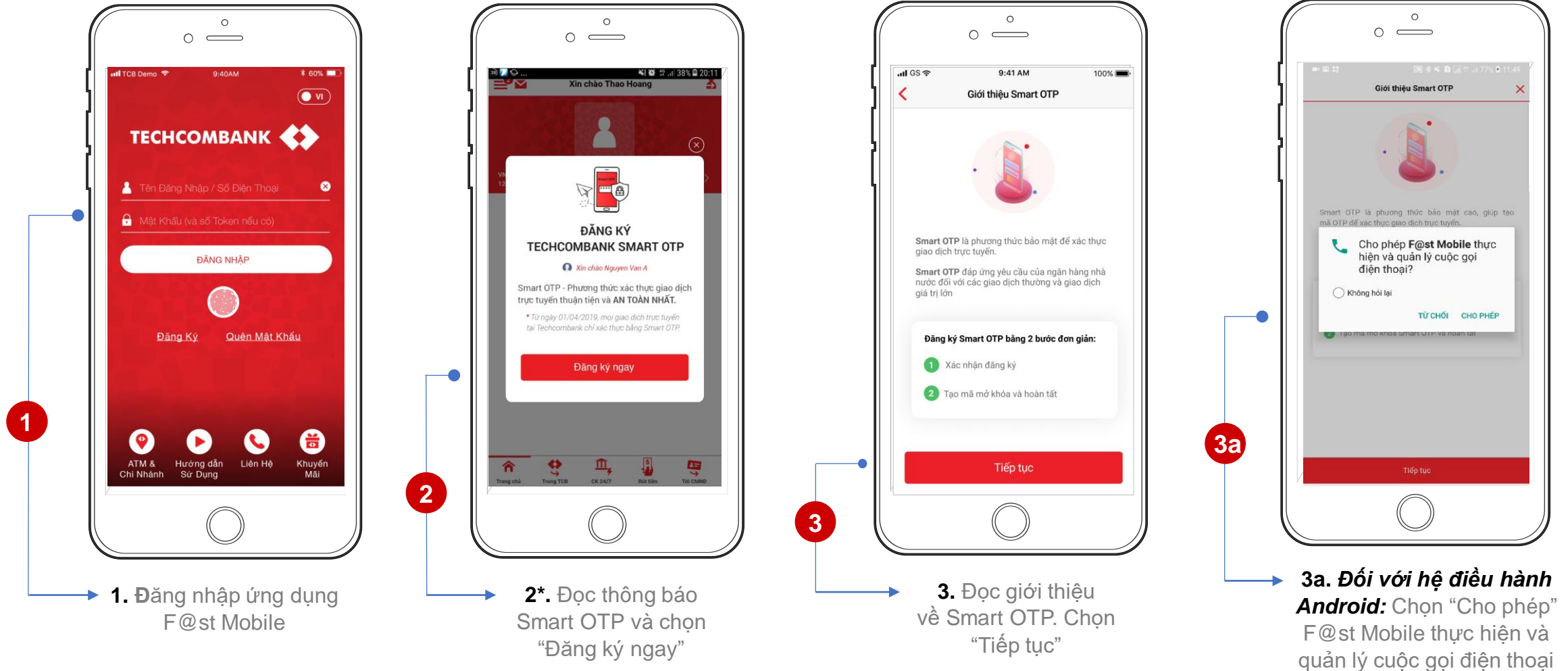


2. HƯỚNG DẪN ĐĂNG KÝ SMART OTP

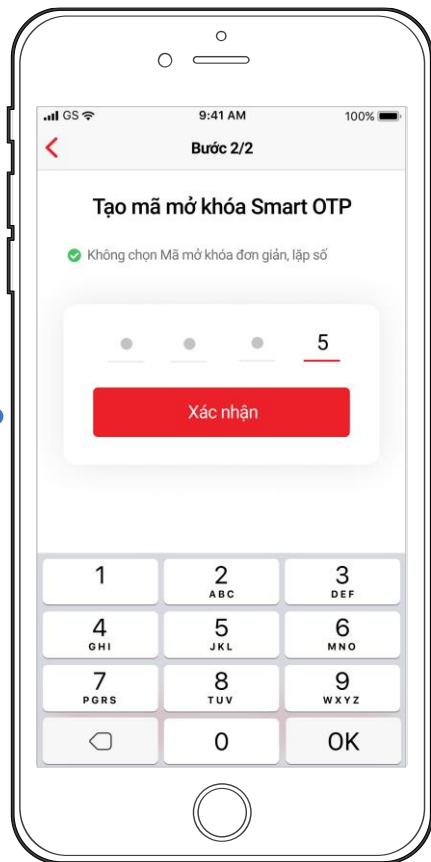
2.2. Khách hàng đang sử dụng SMS OTP





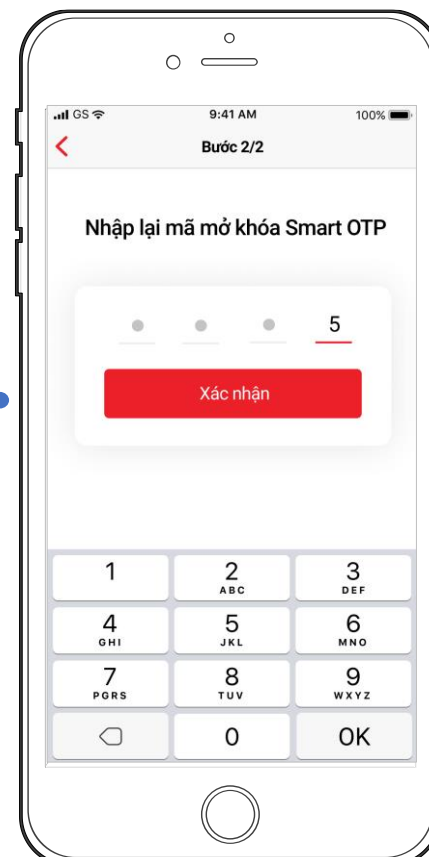
4

4. Nhập mật khẩu và mã kích hoạt (*), sau đó chọn “Tôi đồng ý với Điều khoản và điều kiện”



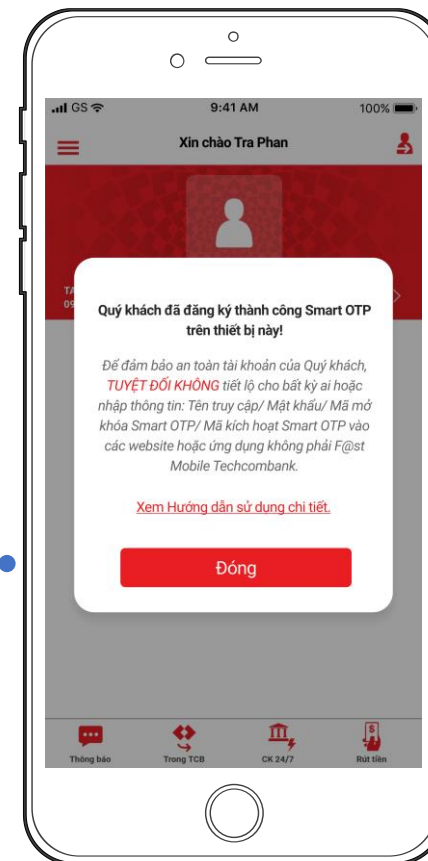
5

5. Tạo mã mở khóa Smart OTP và bấm “Xác nhận”



6

6. Nhập lại mã mở khóa Smart OTP và chọn “Xác nhận”



7

7. Đăng ký Smart OTP thành công

(*) Lưu ý:

1. Mã kích hoạt được gửi tới số điện thoại Quý khách đã đăng ký với Techcombank.

2. Quý khách cần bảo mật mã kích hoạt; **TUYỆT ĐỐI KHÔNG** chia sẻ với bất cứ ai hoặc nhập mã kích hoạt vào bất cứ ứng dụng hay trang web nào khác!