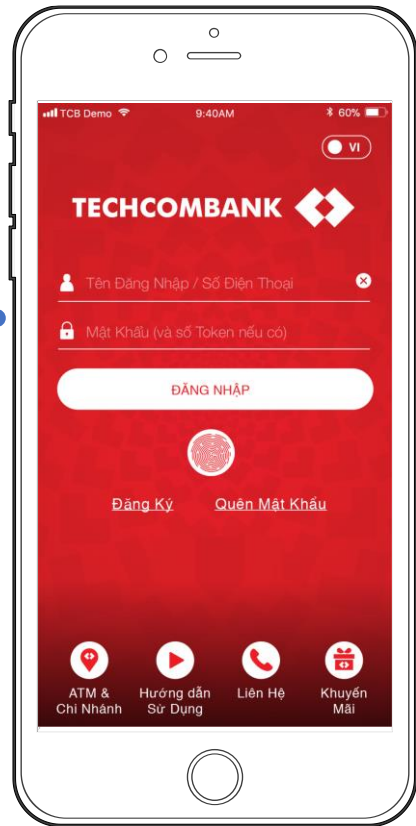
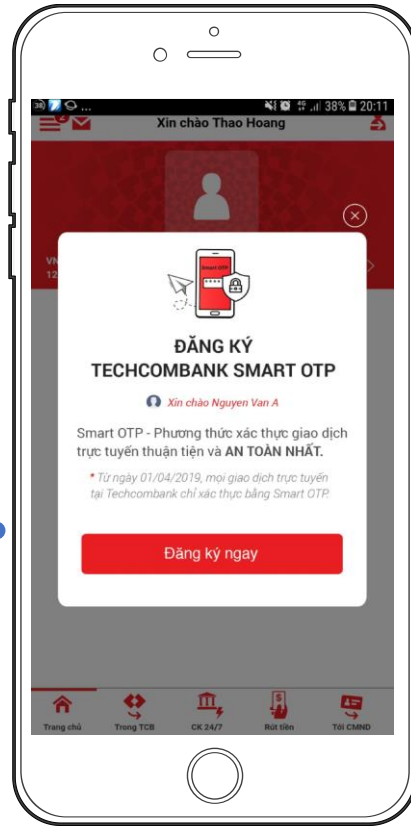


2. HƯỚNG DẪN ĐĂNG KÝ SMART OTP

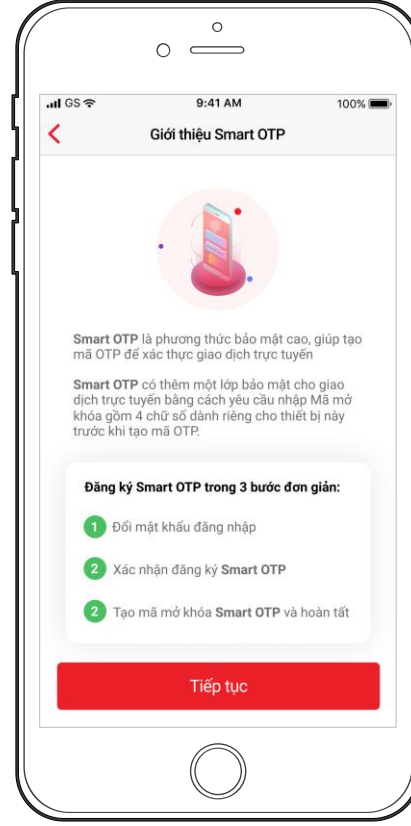
2.3. Khách hàng đang sử dụng Token key



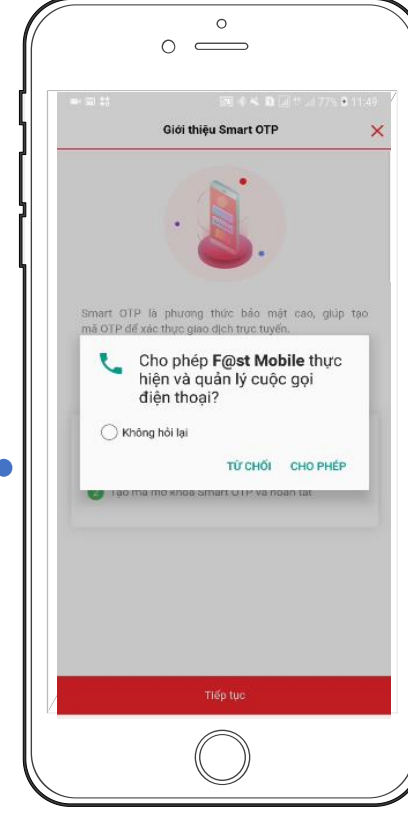
1. Đăng nhập ứng dụng F@st Mobile



2*. Đọc thông báo Smart OTP. Chọn "Đăng ký ngay"



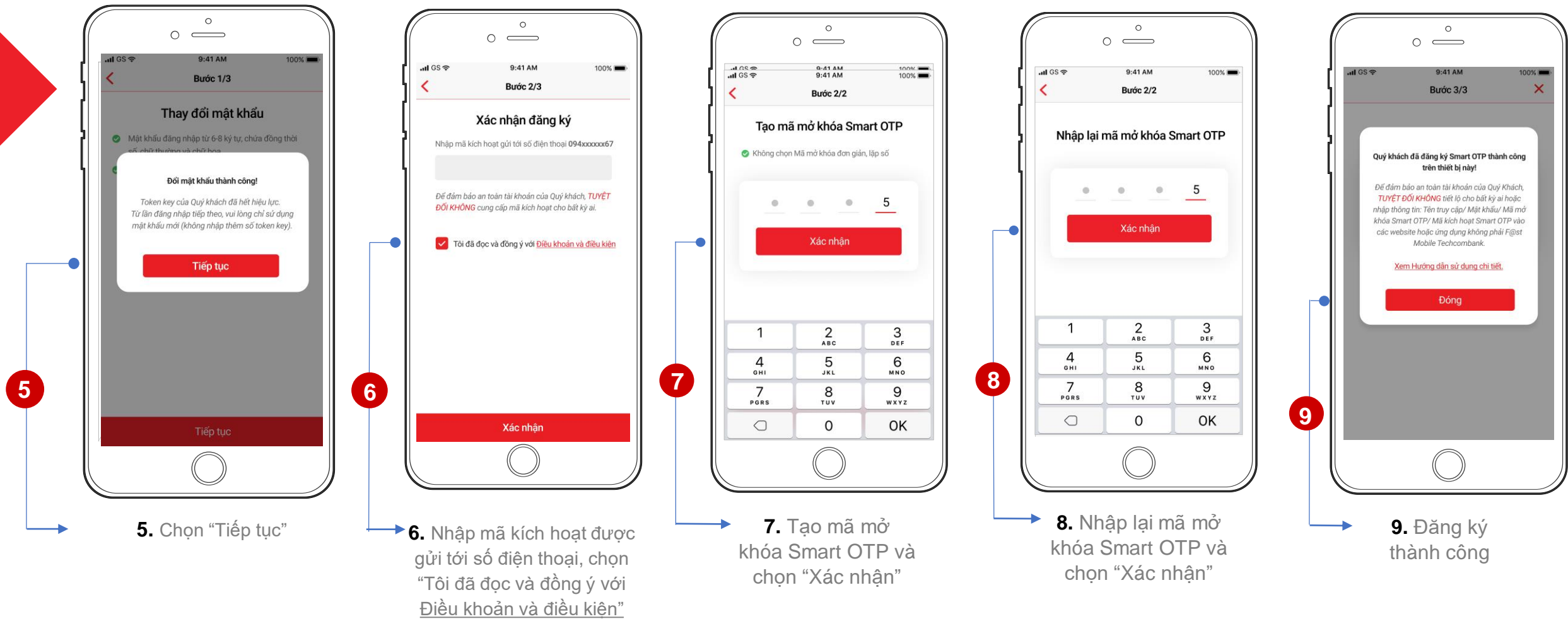
3. Đọc giới thiệu về Smart OTP. Chọn "Tiếp tục"



3a. Đối với hệ điều hành **Android**: Chọn "Cho phép" F@st Mobile thực hiện và quản lý cuộc gọi điện thoại



4. Đổi mật khẩu đăng nhập bằng cách nhập mật khẩu cũ, mật khẩu mới và nhập lại mật khẩu mới.



(*) Lưu ý:

1. Mã kích hoạt được gửi tới số điện thoại Quý khách đã đăng ký với Techcombank.

2. Quý khách cần bảo mật mã kích hoạt; **TUYỆT ĐỐI KHÔNG** chia sẻ với bất cứ ai hoặc nhập mã kích hoạt vào bất cứ ứng dụng hay trang web nào khác!