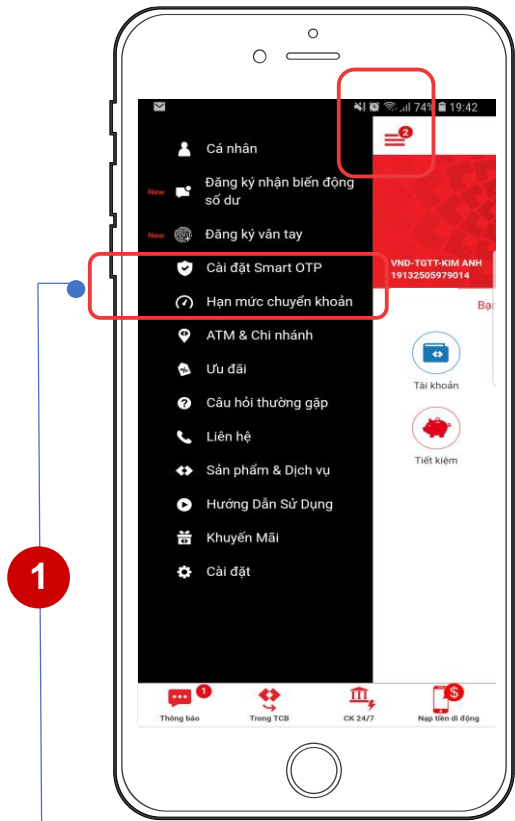


4. TÙY CHỈNH CÀI ĐẶT SMART OTP

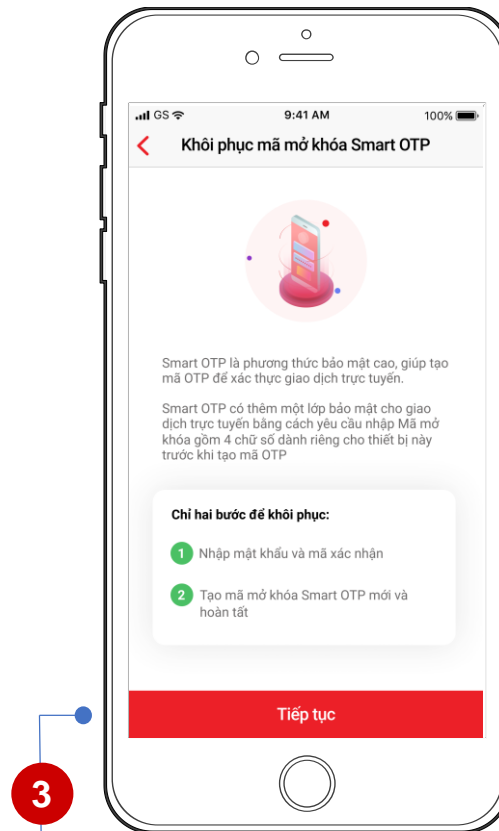
4.3. Quên mã mở khóa Smart OTP



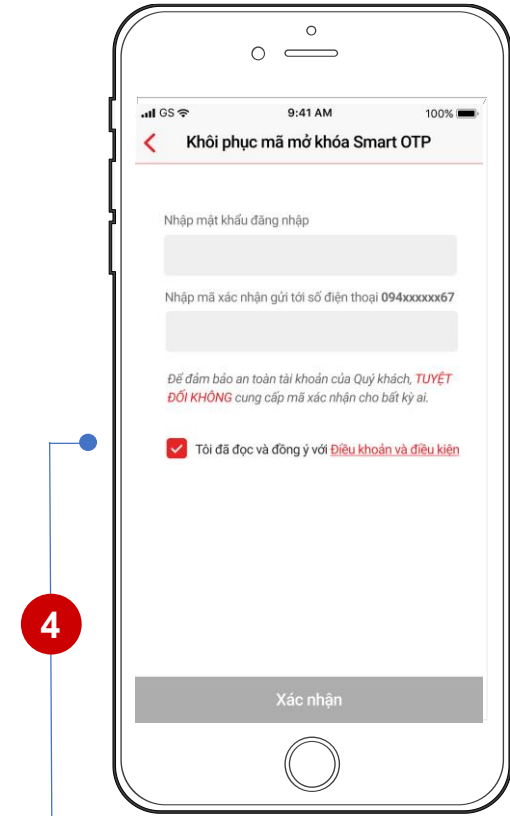
1. Trong Menu chọn "Cài đặt Smart OTP"



2. Chọn "Quên mã mở khóa Smart OTP"



3. Chọn "Tiếp tục"



4. Nhập mật khẩu và mã xác nhận (*) được gửi tới điện thoại và chọn "Tôi đã đọc và đồng ý với Điều khoản và điều kiện"

4. TÙY CHỈNH CÀI ĐẶT SMART OTP

4.3. Quên mã mở khóa Smart OTP (tiếp)

