


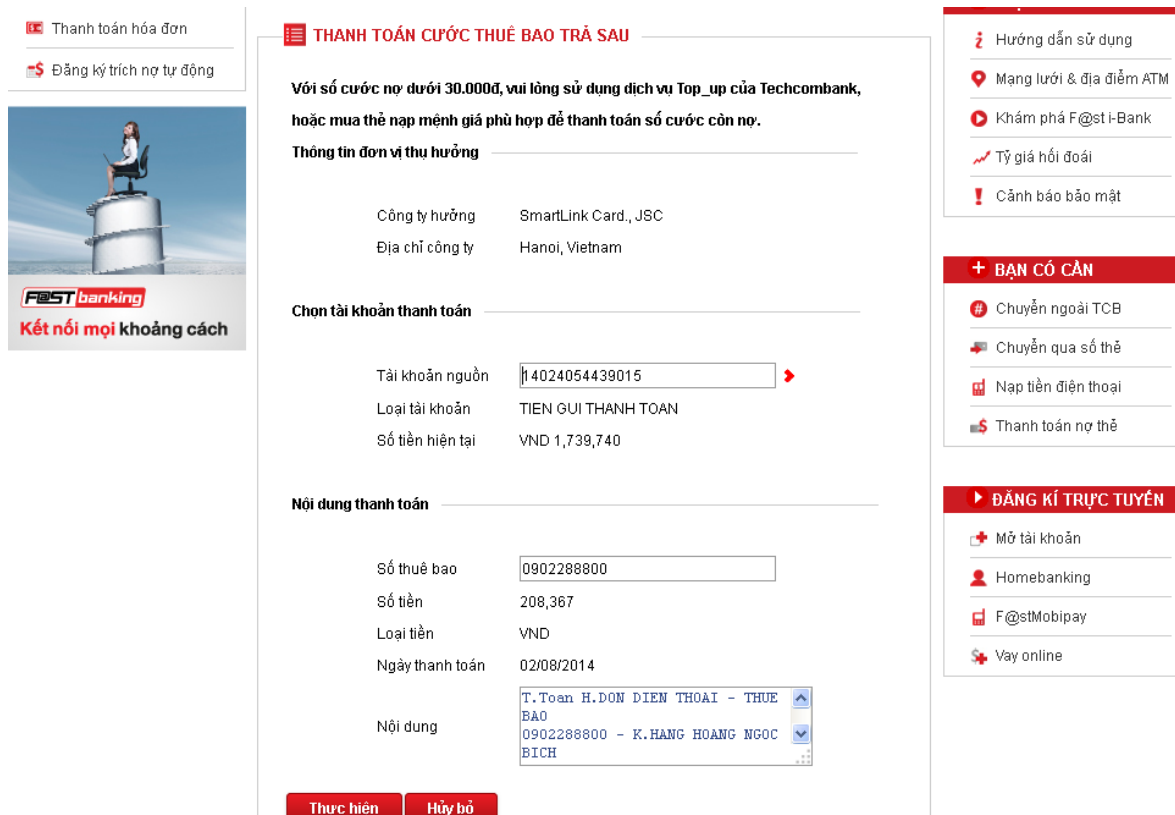
HƯỚNG DẪN THANH TOÁN HÓA ĐƠN ĐIỆN THOẠI TRẢ SAU TRÊN NGÂN HÀNG TRỰC TUYẾN

Bước 1: Sau khi đăng nhập vào tài khoản F@st i-bank, quý khách chọn mục “**Thanh toán**”, click vào hình ảnh biểu tượng chiếc điện thoại với dòng chữ “**Cước di động trả sau**”



The screenshot shows the main menu of the Techcombank website. At the top, there is a navigation bar with the following items: Trang chủ, Tài khoản, Chuyển tiền, Thanh toán, Tín dụng, Thẻ, and Tiết kiệm. Below this, there is a header area with a greeting "Xin chào Quý khách!", the current date and time "Lần truy cập gần nhất: 2014/08/02 10:39:34 AM", and a "Thoát" button. The main content area is divided into three columns. The left column contains a "DANH MỤC" (Menu) with options for "Thanh toán hóa đơn" and "Đăng ký trích nợ tự động". The middle column is titled "DIỆN THOẠI/ĐIỆN LỰC/INTERNET" and features icons for "NẠP TIỀN DI ĐỘNG TRẢ TRƯỚC", "CƯỚC DI ĐỘNG TRẢ SAU", "EVN", and "FPT". Below this is a section for "VÉ MÁY BAY" with logos for "Vietnam Airlines", "Jet", and an airplane icon. The right column contains a "TRỢ GIÚP" (Help) section with links for "Hướng dẫn sử dụng", "Mạng lưới & địa điểm ATM", "Khám phá F@st i-Bank", "Tỷ giá hối đoái", and "Cảnh báo bảo mật". At the bottom right, there is a "BẠN CÓ CẦN" (You may need) section with a link for "Chuyển ngoại TCB".

Bước 2: Quý khách điền các thông tin bắt buộc. Trong đó, “**Số thuê bao**” là số điện thoại của thuê bao quý khách muốn thanh toán cước. Hệ thống sẽ tự động hiển thị số cước mà quý khách phải đóng trong kì.



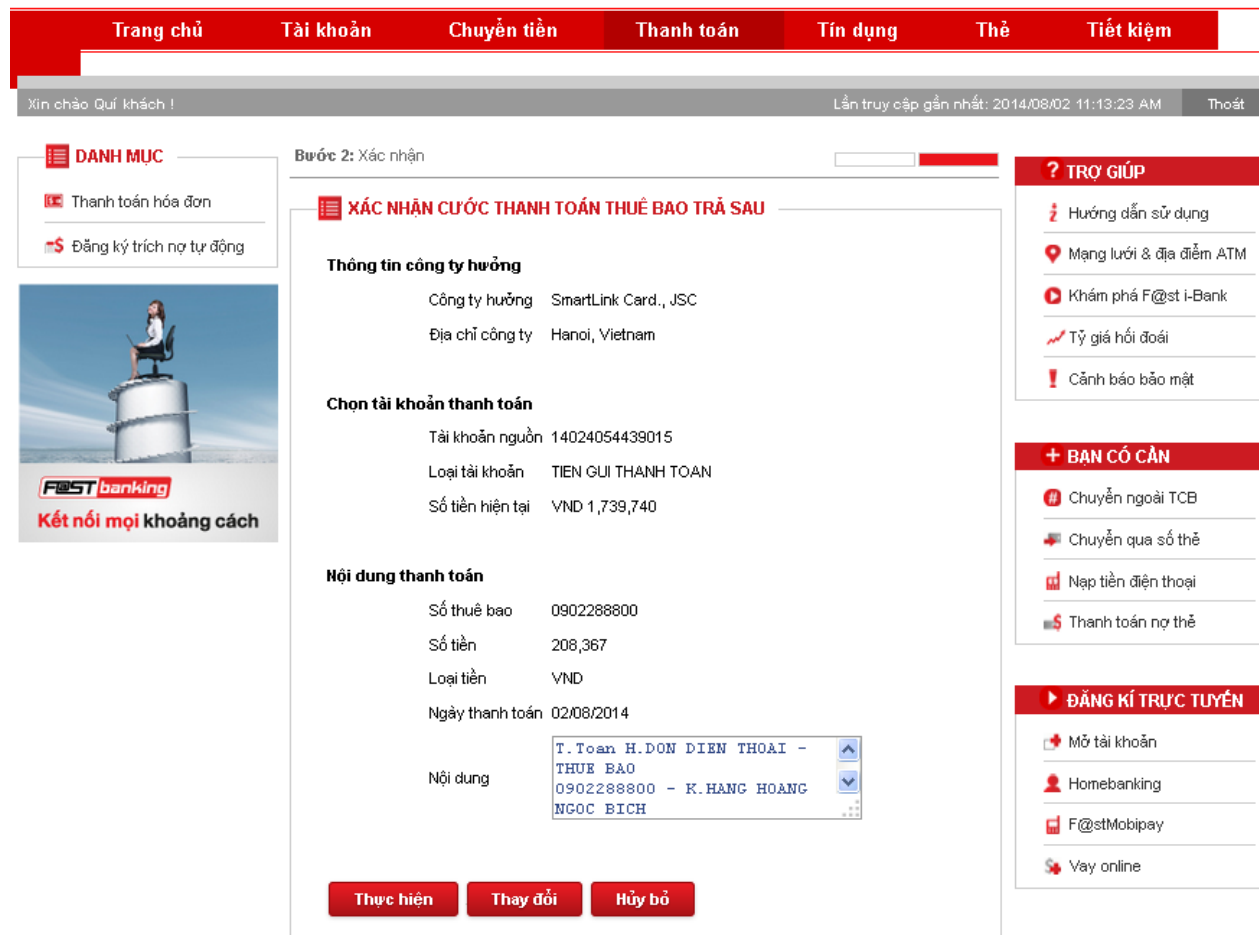
The screenshot shows the payment page for mobile phone bills. The page is divided into three main sections. The left section contains a "DANH MỤC" (Menu) with options for "Thanh toán hóa đơn" and "Đăng ký trích nợ tự động". The middle section is titled "THANH TOÁN CƯỚC THUÊ BAO TRẢ SAU" and contains the following information:

- Thông tin đơn vị thụ hưởng: Công ty hưởng: SmartLink Card., JSC; Địa chỉ công ty: Hanoi, Vietnam.
- Chọn tài khoản thanh toán: Tài khoản nguồn: 14024054439015; Loại tài khoản: TIEN GUI THANH TOAN; Số tiền hiện tại: VND 1,739,740.
- Nội dung thanh toán: Số thuê bao: 0902288800; Số tiền: 208,367; Loại tiền: VND; Ngày thanh toán: 02/08/2014; Nội dung: T. Toan H. ĐƠN ĐIỆN THOẠI - THUÊ BAO 0902288800 - K. HÀNG HOANG NGOC BICH.

 At the bottom of this section, there are two buttons: "Thực hiện" and "Hủy bỏ". The right section contains a "TRỢ GIÚP" (Help) section with links for "Hướng dẫn sử dụng", "Mạng lưới & địa điểm ATM", "Khám phá F@st i-Bank", "Tỷ giá hối đoái", and "Cảnh báo bảo mật". Below this is a "BẠN CÓ CẦN" (You may need) section with links for "Chuyển ngoại TCB", "Chuyển qua số thẻ", "Nạp tiền điện thoại", and "Thanh toán nợ thẻ". At the bottom right, there is a "ĐĂNG KÍ TRỰC TUYẾN" (Register online) section with links for "Mở tài khoản", "Homebanking", "F@stMobipay", and "Vay online".

Bước 3: Đồng ý với các thông tin hệ thống hiển thị trên màn hình, quý khách click ô “**Thực hiện**” để hệ thống tiếp nhận lệnh thanh toán cước.

Hệ thống sẽ trả về màn hình với đầy đủ các thông tin thanh toán, quý khách click “**Xác nhận**” và nhập lại mật khẩu để hoàn tất việc thanh toán cho hóa đơn điện lực của mình.



Trang chủ **Tài khoản** **Chuyển tiền** **Thanh toán** **Tín dụng** **Thẻ** **Tiết kiệm**

Xin chào Quý khách ! Lần truy cập gần nhất: 2014/08/02 11:13:23 AM Thoát

DANH MỤC

- Thanh toán hóa đơn
- Đăng ký trích nợ tự động

Bước 2: Xác nhận

XÁC NHẬN CƯỚC THANH TOÁN THUÊ BAO TRẢ SAU

Thông tin công ty hưởng

Công ty hưởng: SmartLink Card., JSC
Địa chỉ công ty: Hanoi, Vietnam

Chọn tài khoản thanh toán

Tài khoản nguồn: 14024054439015
Loại tài khoản: TIEN GUI THANH TOAN
Số tiền hiện tại: VND 1,739,740

Nội dung thanh toán

Số thuê bao: 0902288800
Số tiền: 208,367
Loại tiền: VND
Ngày thanh toán: 02/08/2014

Nội dung: T. Toan H. DON DIEN THOAI - THUÊ BAO 0902288800 - K. HANG HOANG NGOC BICH

Thực hiện **Thay đổi** **Hủy bỏ**

TRỢ GIÚP

- Hướng dẫn sử dụng
- Mạng lưới & địa điểm ATM
- Khám phá F@st i-Bank
- Tỷ giá hối đoái
- Cảnh báo bảo mật

BẠN CÓ CẦN

- Chuyển ngoại TCB
- Chuyển qua số thẻ
- Nạp tiền điện thoại
- Thanh toán nợ thẻ

ĐĂNG KÍ TRỰC TUYẾN

- Mở tài khoản
- Homebanking
- F@stMobipay
- Vay online

Sau khi hoàn tất 3 bước thanh toán, màn hình sẽ thông báo giao dịch thành công & tự động lưu bút toán giao dịch này.

Quý khách đã hoàn tất việc thanh toán!